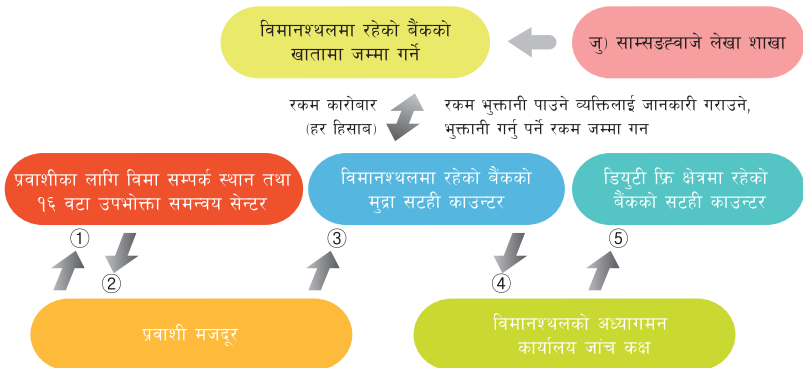


विमानस्थलमा भुक्तानी सेवा ।

रोजगार अवधी समाप्त भएर अथवा अन्य कारणले स्वदेश फिर्ता भएका प्रवाशी मजदूरलाई स्वदेश फिर्ता अवधी विमा रकम विमानस्थलबाट भुक्तानीका लागि आवेदनका बेला विमानस्थलमा प्राप्त गर्ने सम्बन्धमा छनौट गरि विमानस्थलको अध्यागमन जाँच कक्ष पार गरेपछि विमा रकम भुक्तानी लिई आफ्नो देशको मुद्रामा सटही गरिने सेवा प्रदान गरिएको छ ।

विमानस्थलमा भुक्तानी सेवा प्रक्रिया



- ① स्वदेश फिर्ता अवधि समाप्ती विमा रकम आवेदन
- ② विमा रकम भुक्तानी आदेश पत्र जारी
- ③ भुक्तानी आदेश पत्र पेश गर्ने
- ④ विदेशी मुद्रा सटही आदेश जारी गर्ने (विदेशी मुद्रा सटही स्विकृती जारी गर्ने, करकार्यालयमा जानकारी गराउने)
- ⑤ विदेशी मुद्रा सटही गर्ने

1. आवेदन गर्दा आवश्यक कागजात

- विमा रकम आवेदन फाराम, परिचय पत्र (पासपोर्ट वा प्रवाशी मजदूर कार्ड)

2. आवेदन प्रक्रिया

- स्वदेश फिर्ता अवधी विमा भुक्तानी आवेदन गर्दा 「विमानस्थलमा लिने विधि」 छनौट गर्ने ।
— आवेदन मिति आफ्नो स्वदेश फिर्ता हुने सम्भावित मिति भन्दा १ महिना अगाडी बाट
- प्रवाशी मजदूरले विमानस्थलमा विमा रकम भुक्तानी नपाएको खण्डमा अथवा बढि रकम भुक्तानी लिनका लागि आफ्नो नाममा विदेशमा रहेको खाताको विवरण खुलाउने ।

3. आवेदन गर्ने व्यक्ति

विमा रकम भुक्तानी पाउने अवस्था स्वदेश फिर्ता अवधी समाप्त आदि कारणले स्वदेश फिर्ता अनुमानित अवधीमा स्वदेश फिर्ता अवधी विमा दर्ता गरेका प्रवाशी मजदूर जसले विमानस्थलमा भुक्तानी आवेदन गरेका छन् ।

विमा रकम भुक्तानी आवेदन तथा प्रक्रिया प्रवाशी मजदूर स्वदेश फिर्ता हुने सम्भावित मिति १ महिना अगाडीबाट स्वदेश फिर्ता हुने अघिल्लो दिन सम्म स्वदेश फिर्ता अवधी समाप्ती विमा भुक्तानी आवेदन गर्ने ।

- साम्सड आगलागी विमा सम्पर्क नं अथवा ५ वटा विमा कम्पनी (साम्सड हयन्डे, एल.आई.जि दोडबु, हान्हवा) को १६ वटा उपभोक्ता सेवा केन्द्रबाट विमा रकम भुक्तानीका लागि आवेदन दिएमा विमानस्थलबाट भुक्तानी लिन सकिन्छ ।
- विमा रकम भुक्तानी आवेदन फाराममा स्वदेश फिर्ता हुने दिनमानै विमा रकम भुक्तानी आवेदन दिएमा अथवाकारणवस विमानस्थलमा समस्या आई विमानस्थलमा रकम भुक्तानी नलिइ स्वदेश फिर्ता भएमा प्रवाशी मजदूरले आफ्नो देशमा रहेको खाताको विवरण खुलाएको हुनु पर्ने छ ।

विमानस्थल मुद्रा सटही केन्द्र प्रयोग गर्ने समय

- स्वदेश फिर्ता हुने दिन सनिवार, आइतावार वा बिदाको दिनमा पनि विमानस्थलमा भुक्तानी हुने छ
- बैकको समय भन्दा फरक समयमा पनि विमानस्थलबाट भुक्तानी लिन सकिने छ ।
- प्रस्थान कक्ष सामान्य प्रस्थान क्षेत्र (विहान ६ बजे देखि बेलुका ८ बजे सम्म), डिप्युटी फि क्षेत्र (साँडे ६ देखि बेलुका ९ बजे सम्म)

4. विमानस्थलमा रकम भुक्तानी गर्ने विधी

- ① विमारकम भुक्तानी आवेदन (विमानस्थलमा भुक्तानी लिने विधी छनौट) पेश तथा स्वदेश फिर्ता अवधी समाप्ती विमा रकम भुक्तानी आदेश पेश गर्ने साम्सडहवाजे विमा कम्पनी सम्पर्क स्थान वा १६ वटा विमा सेवाकेन्द्र

कार्यलय समय : विहान ९ बजेबाट बेलुका ६ बजे सम्म, सनिवार र आईतवार बाहेक

- ② स्वदेश फिर्ता हुने दिनमा विमानस्थल (इन्ड्रन, खिम्फो, खिम्हे विमानस्थल) स्वदेश प्रस्थान गर्ने स्थानमा रहेको मुद्रा सटही केन्द्र (खुपमीन, सिहान् वेल्वान, उरी बैक) मा भुक्तानी आदेश पत्र (पासपोर्ट, हवाई टिकट) पेश गरेर मुद्रा सटही आदेश पत्र लिने ।

कार्य सम्पादन गर्ने समय : विहान ६ बजेबाट बेलुका ८ बजे सम्म, बिदा हुँदैन

- ③ स्वदेश प्रस्थानका लागि जाँचबुक्त कक्ष पार गरे पछि डिप्युटी फि क्षेत्रमा रहेको सम्बन्धित बैकको मुद्रा सटही काउन्टरमा गई भुक्तानी आदेश पत्र, पासपोर्ट देखाएर रकम भुक्तानी लिने ।

कार्य सम्पादन गर्ने समय : विहान साँडे ६ बाट बेलुका ९ बजे सम्म, बिदा हुँदैन

5. कार्य सम्पादन तालिका

इन्छन अन्तराष्ट्रिय विमानस्थल

1	स्वदेश फिर्ता अवधी विमा रकम भुक्तानी आवेदन (साम्सङ्गवाज सम्पक वा १६ वटा उपभोक्ता सेवा केन्द्र)	स्वदेश फिर्ता अवधी विमा रकम भुक्तानी आवेदन गर्दा “विमानस्थलमा लिन” बारेमा छनौट गर्ने
2	स्वदेश फिर्ता अवधी विमा रकम भुक्तानी निर्णय	विमा रकम भुक्तानी आदेश पत्र वितरण
3	तेस्रो तलामा रहेको मुद्रा सटही काउन्टर (इन्छन विमानस्थल: सिन्हान, वेद्वान, खुग्मीन बैंक)	मुद्रा सटही आदेश पत्र पेश गर्ने दश हजार डुलर भन्दा बढि रकमका लागि विदेशी मुद्रा लैजाने स्विकृती पत्र पनि पेश गर्ने
4	तेस्रो तलामा रहेको जांचवृक्ष कक्ष (कानून मन्त्रालय)	व्यक्तिगत सरसामान जांच वृक्ष गर्ने र भन्सार आदि काम सकेर (प्रवाशी मजदूर कार्ड बुझाउने)
5	तेस्रो तलामा रहेको डिप्युटीफि क्षेत्रमा रहेको मुद्रा सटही काउन्टर (इन्छन विमानस्थल सिन्हान, वेद्वान, खुग्मीन बैंक)	गेटनं २९, २५, ४३मा रहेको सम्बन्धीत बैंकको मुद्रा सटही काउन्टरबाट निर्धारित रकम भुक्तानी लिने
6	स्वदेश फिर्ता	विमान चढने र स्वदेश फिर्ता

सटहीमा समावेश भएका विदेशी मुद्रा

अमेरिकी डलर(USD), जापानी ऐन(JPY), चाईना उइएन्त्वा(CNY), युरा(EUR), क्यानाडियन डलर(CAD), नर्वे क्रोने(NOK), डेनमार्क क्रोने(DKK), बेलायत पाउण्ड(GBP), स्विडेन क्रोना(SEK), स्विजरलेण्ड फाङ्क(CHK), मलेसिया रिङ्गिट(MYR), सिङ्गापुर डलर(SGD), इण्डोनेशियन रुपिया(IDR), थाइलेण्ड बाठ(THB), हङकङ डलर (HKD), ताईवान डलर(TWD), फिलिपिन्स पेसा(PHP), अष्ट्रेलियन डलर(AUD), न्युजिलैण्ड डलर(NZD)

6. आवेदन गर्दा आवश्यक कागजात

- स्वदेश फिर्ता अवधि समाप्ती विमा रकम लिनका लागि विमानस्थलको डियुटीफ्रि क्षेत्रमा रहेको सम्बन्धित बैंकको सटही काउन्टरबाट कामदार स्वयं उपस्थित भई रकम लिन सक्ने छन् ।
- विमानस्थलमा रहेको सटही काउन्टरमा लाग्ने समय (थोरैमा १५ मिनेट बाट बढिमा ३० मिनेट) लाग्ने छ त्यसैले विमानस्थलमा उपस्थित हुँदा यथेष्ट समय लिएर आउनुहोला ।
- स्वदेश फिर्ता अवधि समाप्ती विमा रकम सहित गरि कामदार संग दश हजार डलर भन्दा बढि रकम भएमा कर कार्यालयमा जानकारी गराएर स्विकृती लिनु पर्ने छ ।
 - दश हजार डलर भन्दा बढि रकम साट्नु परेमा विदेशी विनिमय कार्यालयको स्विकृती पत्र पेश गर्नु पर्ने छ ।
 - विमानस्थलबाट स्वदेश फर्कने अवस्थामा तोकिएको बैंकबाट विनिमय स्विकृती पत्र लिने र एक मुष्ट रकमका बारेमा कर कार्यालयमा जानकारी गराई रकम लिन सकिन्छ ।
- विमानस्थलबाट जाँचबुझ कक्ष पार गरेर स्वदेश प्रस्थान गर्ने दिनमा राती ९ वजे सम्म डियुटीफ्रि क्षेत्रमा रहेको मुद्रा सटही काउन्टरबाट स्वदेश फिर्ता विमा रकम भुक्तानी लिनुहोस् ।
- विमानस्थलबाट विमा रकम भुक्तानीको लागि आवेदन दिँएता पनि रकम प्राप्त नगरिकन स्वदेश फिर्ता भएको प्रमाणित भएमा विमा रकम भुक्तानीका वेलामा खुलाएको कामदारको स्वदेशमा रहेको खातामा रकम भुक्तानी गरिने छ ।

7. विमानस्थलमा रहेको मुद्रा सटही सेवा

इन्टरन विमानस्थल नागरिक सेवा टर्मिनल

विमानस्थल	बैंकको नाम	डिपार्टचर (सामान्य क्षेत्र) सटही काउण्टर (06:00-20:00)	डियुटी फ्रि क्षेत्रमा रहेको मुद्रा सटही काउण्टर (06:00-20:00)
इन्टरन विमानस्थल	सिन्हान बैंक	नागरिक सेवा टर्मिनल तेश्रो तला प्रस्थान कक्ष बैंक जाँचबुझ काउण्टर (४ नं प्रस्थान क्षेत्र)	तेश्रो तला डियुटी फ्रि क्षेत्र गेट नं २९
		T. 032-743-5138	T. 032-743-5136
	कोरिया विदेशी मुद्रा कारोबार गर्ने वेष्टबान् बैंक	नागरिक सेवा टर्मिनल तेश्रो तला प्रस्थान जाँचबुझ कक्ष ८ (३,४ प्रस्थान कक्ष)	तेश्रो तला डियुटी फ्रि क्षेत्र गेट नं २५
		T. 032-743-2225	T. 032-743-2226
	खुगिमन बैंक	नागरिक सेवा टर्मिनल तेश्रो तला प्रस्थान कक्ष जाँचबुझ काउन्टर ८(१ नं प्रस्थान कक्ष)	तेश्रो तला डियुटी फ्रि क्षेत्र गेट नं ४३
		T. 032-743-2684-5	T. 032-743-2684-5

खिम्फो विमानस्थल अन्तराष्ट्रिय विमान सेवा क्षेत्र

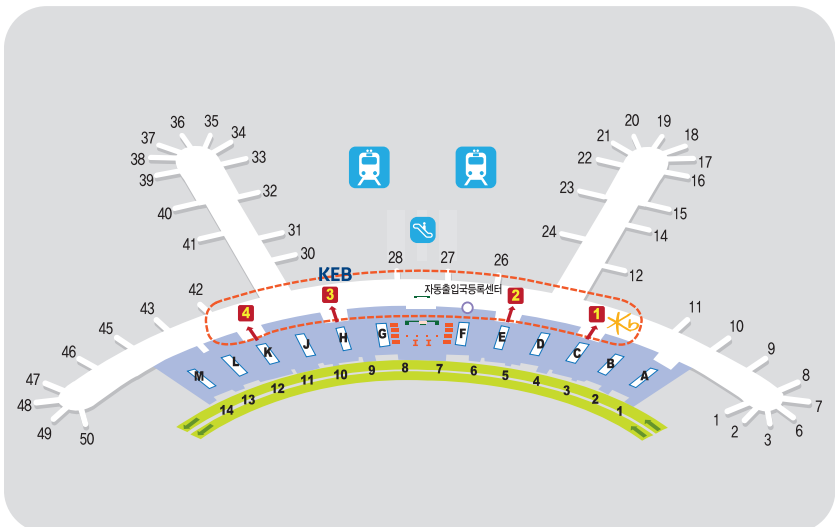
वैकको नाम	प्रश्थान कक्ष नजिकै रहेको मुद्रा सटही काउन्टर	डियुटी फ्रि क्षेत्रको मुद्रा सटही काउन्टर
उरि वैक	अन्तराष्ट्रिय विमान सेवा दोश्रो तला गेट नं २	तेश्रो तला डियुटी फ्रि क्षेत्र गेट नं ३६
	T. 02-2667-0236 (Ext. 621, 622)	T. 02-2667-0236 (Ext. 631)

खिम्हे विमानस्थल अन्तराष्ट्रिय विमान सेवा क्षेत्र

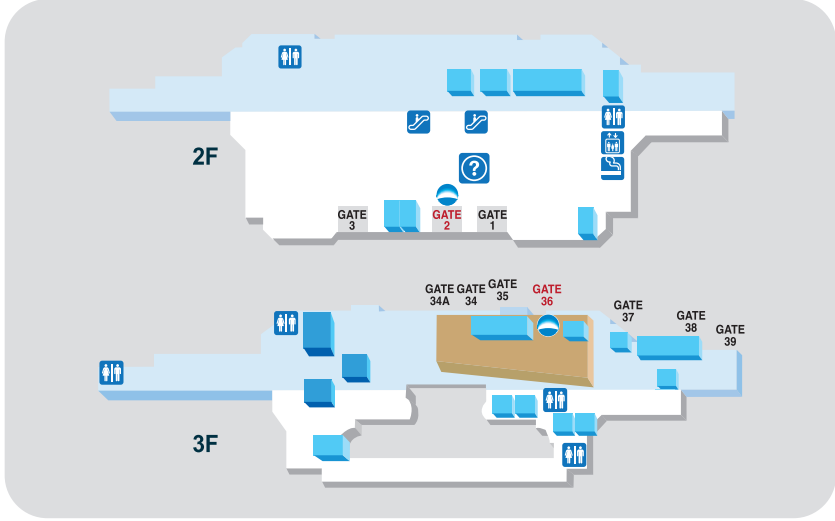
वैकको नाम	प्रश्थान कक्षमा रहेको मुद्रा सटही काउन्टर	डियुटी फ्रि क्षेत्रको मुद्रा सटही काउन्टर
वेष्टवान् वैक	अन्तराष्ट्रिय विमान सेवा पहिलोतला गेट नं १	दोश्रो तला डियुटी फ्रि क्षेत्रको मुद्रा सटही काउन्टर
	T. 051-973-9845	T. 051-973-9845 (Ext. 115)

8. विमानस्थल नक्सा आदिको जानकारी

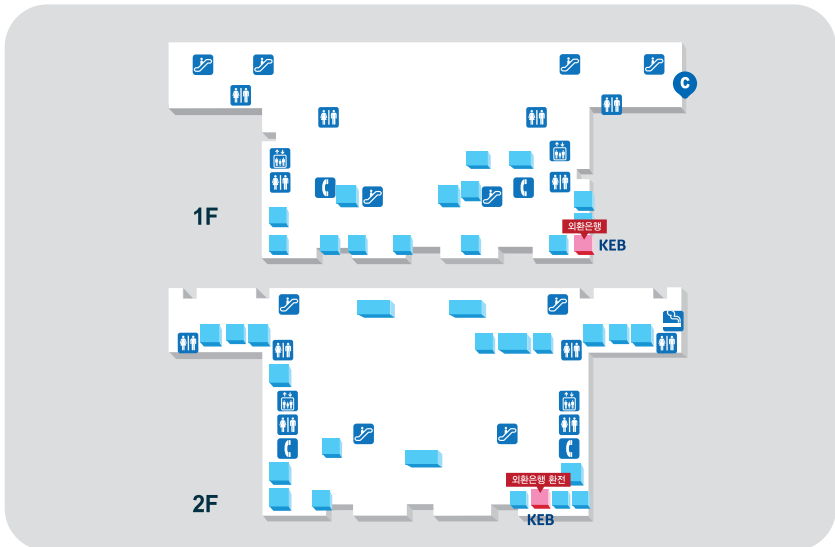
इन्ड्रान विमानस्थल नागरिक सेवा टर्मिनल



खिम्फो विमानस्थल अन्तराष्ट्रिय विमान सेवा क्षेत्र



खिम्फे विमानस्थल अन्तराष्ट्रिय विमान सेवा क्षेत्र



| विदेशमा रकम पठाउने (रेमिट) सेवा |

२०१४ जुलाई २९, तारिख बाट स्वदेश फिर्ता अवधि समाप्ती विमा रकम भुक्तानी आवेदन गर्ने प्रवाशी मजदूरहरूले स्वदेश प्रस्थान पश्चात पाउने भएकोले कोरियामा रहेका रेमिटेन्स पठाउने बैंकको मार्फतबाट विभिन्न तरिकाबाट रकम पठाउन सकिन्छ ।

– रकम पठाउदा लाग्ने शुल्क थोरै भएको तथा शुरक्षित रुपमा रकम पठाउन रेमिट सेवा बनेको छ ।

1. विदेशमा रकम पठाउने तरिका

प्रवाशी मजदूरले स्वदेश फिर्ता हुनु अगाडी विमा रकम भुक्तानी आवेदनको बेलामा देहाय बमोजिम ३ प्रकारको विधि मध्ये आफुले चाहेको एक विधि छनौट गर्ने

– विमा कम्पनीले सम्बन्धित कामदारले छनौट गरेको विधि अनुसार (रेमिट) रकम पठाई दिने व्यावस्था गरिएको छ ।

वर्गिकरण	भुक्तानी विधि
स्वदेश फर्किए पश्चात प्राप्त गर्ने	① आफ्नो नाममा रहेको स्वदेशको खातामा रकम भुक्तानी
	② स्वदेशको बैंकबाट सिधै रकम प्राप्त गर्ने ★ आफ्नो नाममा स्वदेशमा खाता नभएमा, रेमिट प्राप्त गर्ने बैंक नभएपनि रकम प्राप्त गर्न सकिन्छ
	③ विदेशबाट रेमिट प्राप्त गर्ने खाता आफ्नो नामको रेमिट प्राप्त गर्ने खाता नभए पनि रकम भुक्तानी हुन्छ
	आफ्नो नाममा रहेको स्वदेशको खातामा रकम (पठाउने) रेमिट गर्ने
	विमा रकम भुक्तानी आवेदन गर्दा बैंकले उपलब्ध गराएको विशेषनम्बरीएर स्वदेश फिर्ता भई तोकिएको स्थानिय बैंकबाट स्वयं उपस्थित भएर रकम प्राप्त गर्ने ।
	स्वदेशमा रहेको बैंक खाता (परिवार, तेश्रो पक्ष) को खातामा पनि रेमिट गरि (स्थानिय बैंक खाता) रकम जम्मा गरिन्छ ।

रकम भुक्तानी विधि अनुसार रेमिट शुल्क तालिका

(1\$= 1,000 Won 3,000\$ डलर पठाउदा)

वर्गिकरण	विदेशमा रकम पठाउन			विमानस्थलमा रकम भुक्तानी गर्ने		
भुक्तानी तरिका	① आफ्नो नाममा रहेको स्वदेशको खातामा रकम भुक्तानी	② स्वदेशको बैंकबाट सिधै रकम प्राप्त गर्न	③ विदेशबाट रेमिट प्राप्त गर्ने खाताबाट प्राप्त गर्ने	विमानस्थलमा नगद रकम भुक्तानी		
स्वदेशको खाता नं	छ (हो)	छैन (होइन)	छ (हो)			
पठाउने	विमा कम्पनी	विमा कम्पनी	प्रवाशी मजदूर	इन्डत विमानस्थल	खिम्फो विमानस्थल	खिम्फे विमानस्थल
पाउने	स्वयं उपस्थित हुने	स्वयं उपस्थित हुने	तोकिएको व्यक्ति			
बैंकको नाम	वेट्वान, उरि, सिन्हान्, खुग्मिन	उरि, खुग्मिन	वेट्वान, उरि, सिन्हान्, खुग्मिन	वेट्वान, सिन्हान्, खुग्मिन	उरि	वेट्वान,
रेमिट शुल्क	22,000 Won (विदेशी मुद्रा सटही, रेमिट, बैंक तथा सेवा शुल्)			30,000 Won (विदेशी मुद्रा सटही)		

2. आवेदन गर्दा आवश्यक कागजात

विमा रकम भुक्तानी आवेदन, परिचय पत्र (पासपोर्ट अथवा प्रवाशी मजदूर कार्ड) बैंक खाताको कपि

3. आवेदन गर्ने तरिका

विमा रकम भुक्तानीका लागि आवेदन गर्ने मिति तथा तरिका प्रवाशी मजदूरले स्वदेश फर्कने अनुमानित मिति १ महिना अगाडी आवेदन दिनु पर्ने छ तथा स्वदेश फिर्ता अवधि विमामा दर्ता भएका प्रवाशी मजदूरहरु यसमा समवेस हुनेछन् ।

विमा रकम भुक्तानी आवेदन मिति तथा तरिक प्रवाशी मजदूरले स्वदेश फिर्ता अनुमानित अवधि भन्दा १ महिना अगाडी बाट स्वदेश फिर्ता हुने दिन सम्म स्वदेश फिर्ता अवधि विमाका लागि आवेदन

- (जु) साम्सइट्वाजे सम्पर्क नम्बर अथवा ५ ओटा विमा कम्पनी (साम्सइ ट्यन्दे, एल. आई. जि पूर्व, हान्टवा) र १६ वटा उपभोक्ता सम्पर्क कार्यालयमा विमा रकम भुक्तानीका लागि आवेदन गर्ने ।
- स्वदेश फिर्ता अवधि विमा भुक्तानी आवेदन 「विदेश रेमिट」 लाई छनौट गर्ने देहाय बमोजिमका ३ विधि मध्य एक विधि छनौट गर्ने ।

- ① आफ्नो विदेशी रेमिट खातामा रकम जम्मा गर्ने
- ② स्वदेशमा रहेको बैंकबाट सिधै रकम भुक्तानी लिने
- ③ विदेशमा रकम भुक्तानीका

4. विमा रकम भुक्तानी प्रक्रिया

स्वदेश फर्किए पश्चात स्थानिय बैंकमा रकम प्राप्त गन

