

## | Pelayanan Pembayaran di Bandara |

Jika Tenaga Kerja Asing(TKA) yang kembali ke Korea dengan alasan seperti habis masa bekerja ingin menerima uang Asuransi Jaminan Keberangkatan, dapat menggunakan sistem pembayaran uang Asuransi setelah melewati Imigrasi di Bandara dan menyediakan pelayanan penukaran uang ke mata uang negara asal TKA

### Prosedur Pembayaran di Bandara



- ① Klaim Asuransi
- ② Penerbitan Surat Perintah Pembayaran
- ③ Pengajuan Surat Perintah Pembayaran
- ④ Penerbitan Tanda Terima Tukar Uang(penerbitan Surat Keterangan Laporan Valuta Asing, laporan bea cukai)
- ⑤ Penukaran Uang

### 1. Dokumen yang Diperlukan

- Formulir Aplikasi untuk Klaim Asuransi, Kartu keterangan identitas (Paspor atau Kartu Pendaftaran Orang Asing)

### 2. Cara Permohonan

- Saat klaim Asuransi, pilihlah 「Cara Pembayaran di Bandara」
- Masa klaim dimulai dari 1 bulan sebelum jadwal keberangkatan
- Sebagai persiapan apabila tidak dapat terima uang Asuransi di Bandara dan pembayaran tambahan, TKA perlu mengisi rekening domestik atau rekening di luar negeri

### 3. Sasaran

**Sasaran Asuransi** Pemohon yang mengajukan klaim Asuransi di Bandara antara TKA yang sudah mendaftar Asuransi Jaminan Keberangkatan dan akan berangkat ke negara asal dalam 1 bulan dengan alasan habis masa bekerja, dll.

**Masa Klaim dan Cara** TKA mengklaim Asuransi dari 1 bulan sebelum jadwal keberangkatan sampai 1 hari sebelum keberangkatan

- Saat mengklaim Asuransi ke Pusat Pelayanan PT. Asuransi Api dan Laut Samsung dan 16 Pusat Bantuan Pelanggan dari 5 PT. Asuransi(Samsung, Hyundai, LG, Dongbu, Hanwha), pilihlah Pembayaran di Bandara
- Sebagai persiapan apabila tidak diizinkan pembayaran di Bandara seperti klaim pada hari keberangkatan atau pembatalan keberangkatan pesawat terbang, cantumkan nomor rekening buku tabungan atas nama TKA yang bersangkutan dalam Formulir Aplikasi untuk Klaim Asuransi

**Jam Kerja Tempat Penukaran Uang di Bandara** - Dapat menerima uang Asuransi di Bandara walaupun tanggal keberangkatan diperkirakan pada hari Sabtu, Minggu dan hari libur

- Dapat menerima Asuransi di Bandara di luar jam kerja Bank
- Area Umum di Lounge Keberangkatan (06:00 ~ 20:00), Area Bebas Pajak(06:30 ~ 21:00)

### 4. Cara Penerimaan di Bandara

- ① Pengajuan Formulir Aplikasi untuk Klaim Asuransi(memilih Pembayaran di Bandara) dan penerimaan Surat Perintah Pembayaran Asuransi Jaminan Keberangkatan : PT. Asuransi Samsung dan 16 Pusat Bantuan Pelanggan

**Jam Kerja : 09:00 ~ 18:00, Kecuali Sabtu, Minggu, dan hari Libur Nasional**

- ② Pada hari keberangkatan, terima Tanda Terima Tukar Uang Asuransi setelah mengajukan Surat Perintah Pembayaran Asuransi (Paspor, tiket pesawat terbang) kepada Tempat Penukaran Uang(Bank Kookmin, Shinhan, KEB, Woori) di Lounge Keberangkatan Bandara(Incheon, Gimpo, Gimhae)

**Jam Kerja 06:00 ~ 20:00, buka sepanjang tahun**

- ③ Setelah melewati Imigrasi, Tanda Terima Tukar Uang Asuransi dan paspor diajukan ke Tempat Penukaran Uang di Bank yang bersangkutan dalam Area Bebas Pajak, kemudian uang Asuransi akan diterima

**Jam Kerja 06:30~21:00, buka sepanjang tahun**

## 5. Prosedur Terperinci

### Bandara Internasional Incheon



### Mata Uang yang dapat ditukar

Dolar Amerika Serikat(USD), Yen Jepang(JPY), Yuan Cina(CNY), Euro Uni Eropa(EUR), Dolar Kanada(CAD), Krona Norwegia(NOK), Krona Denmark(DKK), Pound Sterling Britania Raya(GBP), Krona Swedia(SEK), Franc Swiss(CHK), Ringgit Malaysia(MYR), Dolar Singapura(SGD), Rupiah Indonesia(IDR), Thai Baht(THB), Dolar Hong Kong(HKD), Dolar Taiwan(TWD), Peso Filipina(PHP), Dolar Australia(AUD), Dolar Selandia Baru(NZD)

## 6. Hal-hal yang perlu Diperhatikan

- Asuransi Jaminan Keberangkatan dibayar hanya kepada Tenaga Kerja Asing yang bersangkutan di Tempat Penukaran Uang di Bank yang bersangkutan dalam Area Bebas Pajak di Lounge Keberangkatan
- Mohon pertimbangkan waktu di Bandara. Alokasi waktu di Tempat Penukaran Uang pada Lounge Keberangkatan sekitar 15 hingga 30 menit
- Jika mempunyai uang tunai lebih dari USD 10,000 termasuk uang Asuransi Jaminan Keberangkatan, Anda harus melapor ke Bea Cukai sebelumnya
  - Saat menukar uang lebih dari USD 10,000, Surat Keterangan Laporan Valuta Asing diterbitkan
  - Saat berangkat ke negara asal menggunakan pesawat terbang, setelah dicek jumlah uang yang ingin dikeluarkan kemudian mengeluarkan sejumlah uang tersebut dan menerbitkan Surat Keterangan Laporan Valuta Asing oleh Bank Valuta Asing yang ditunjuk oleh pegawai di Bea Cukai
- Setelah diperiksa di Imigrasi, terima uang Asuransi Jaminan Keberangkatan di Tempat Penukaran Uang di Bank yang bersangkutan dalam Area Bebas Pajak sampai jam 21:00 pada hari keberangkatan
- Jika langsung berangkat tanpa menerima uang Asuransi, sedangkan klaim telah dilakukan, maka uang Asuransi akan dikirim ke rekening buku tabungan yang diisi dalam Formulir Aplikasi untuk Klaim Asuransi

## 7. Tempat Penukaran Uang di Bandara

### Terminal Penumpang di Bandara Incheon

Bandara	Bank	Tempat Penukaran Uang di Lounge Keberangkatan (Area Umum) (06:00 ~ 20:00)	Tempat Penukaran Uang di Area Bebas Pajak (06:30 ~ 21:00)
Incheon	Shinhan	Terminal Penumpang di Lounge Keberangkatan lantai 3 Check-in Counter L (Lounge Keberangkatan no. 4)	Gate 29 di Area Bebas Pajak lantai 3
		T. 032-743-5138	T. 032-743-5136
	KEB	Terminal Penumpang di Lounge Keberangkatan lantai 3 Check-in Counter J (Lounge Keberangkatan no. 3, 4)	Gate 25 di Area Bebas Pajak lantai 3
		T. 032-743-2225	T. 032-743-2226
	KB	Terminal Penumpang di Lounge Keberangkatan lantai 3 Check-in Counter B (Lounge Keberangkatan no. 1)	Gate 43 di Area Bebas Pajak lantai 3
		T. 032-743-2684~5	T. 032-743-2684-5

### Penerbangan ke Luar Negeri di Bandara Gimpo

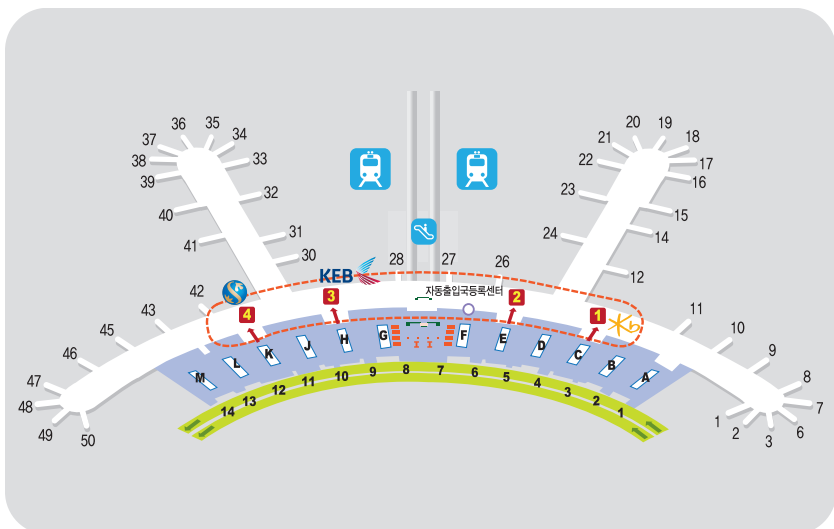
Bank	Tempat Penukaran Uang di Launge Keberangkatan	Tempat Penukaran Uang di Area Bebas Pajak
Woori	Penerbangan ke luar negeri di lantai 2 Gate 2	Gate 36 di Area Bebas Pajak lantai 3
	T. 02-2667-0236 (ekstensi 621, 622)	T. 02-2667-0236 (ekstensi 631)

### Penerbangan ke Luar Negeri di Bandara Gimhae

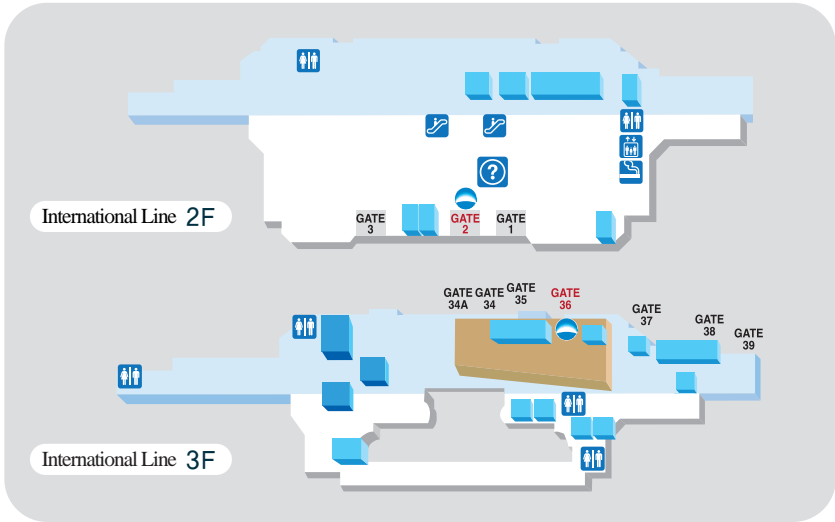
Bank	Tempat Penukaran Uang di Launge Keberangkatan	Tempat Penukaran Uang di Area Bebas Pajak
KEB	Penerbangan ke luar negeri di lantai 1 Gate 1	Area Bebas Pajak lantai 2
	T. 051-973-9845	T. 051-973-9845 (ekstensi 115)

## 8. Direktori Bandara

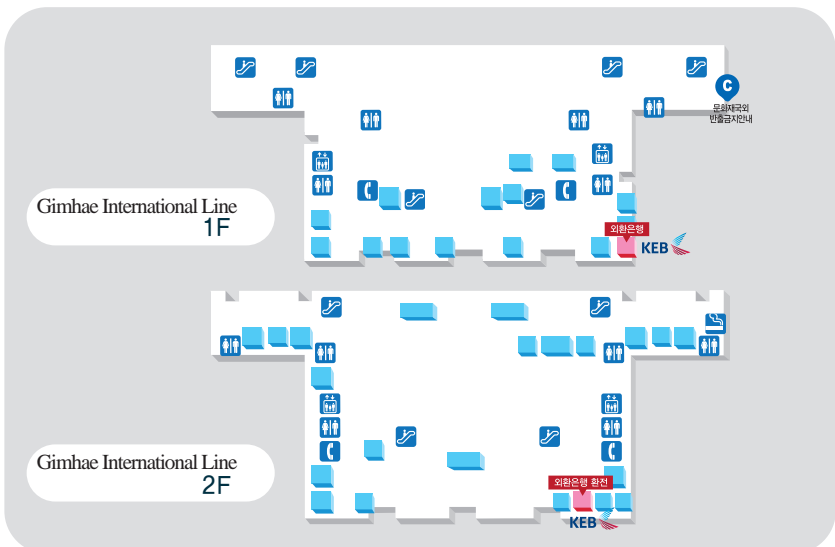
### Terminal Penumpang di Bandara Incheon



Penerbangan ke Luar Negeri di Bandara Gimpo



Penerbangan ke Luar Negeri di Bandara Gimhae



## | Pelayanan Pengiriman ke Luar Negeri |

Mulai tgl. 29 Juli 2014, berdasarkan Tenaga Kerja Asing yang mengklaim Asuransi Jaminan Keberangkatan dapat menerima uang Asuransi setelah keberangkatan dari Korea,  
- membentuk sistem pengiriman uang ke luar negeri dan meminimalkan biaya transfer dengan mengoperasikan bermacam-macam cara pembayaran melalui bank di Korea yang diberi kuasa mengenai pengiriman uang ke luar negeri

### 1. Cara Pengiriman Uang Asuransi ke Luar Negeri

Saat klaim Asuransi sebelum berangkat dari Korea, Tenaga Kerja Asing memilih satu diantara 3 cara pengiriman uang ke luar negeri

- PT. Asuransi membayar uang Asuransi melalui cara pembayaran yang dipilih oleh TKA yang bersangkutan

	Jenis	Cara Pembayaran
Penerimaan setelah kepulangan	① Pengiriman ke rekening TKA di negara asal	Mengirim ke rekening TKA di negara asal
	② Pengiriman ke bank negara asal TKA secara langsung * Dapat terima uang walaupun belum punya rekening luar negeri atas nama sendiri atau rekening khusus untuk pengiriman uang ke luar negeri	Setelah kepulangan dapat menerima uang di bank negara asal TKA dengan mengajukan no. resi yang diberikan bank Korea saat klaim Asuransi
	③ Rekening Khusus untuk Pengiriman Uang * Dapat terima uang walaupun belum punya rekening luar negeri atas nama sendiri	Mengirim uang ke Rekening Khusus untuk Pengiriman Uang ke Luar Negeri (Rekening Domestik) yang disambung dengan rekening (keluarga, pihak ketiga) di negara asal TKA

### Biaya Transfer

1,000 won per \$, Saat mengirim 3,000\$

Jenis	Pengiriman ke Luar Negeri			Pembayaran di Bandara		
Cara Pembayaran	① Pengiriman ke rekening TKA di negara asal	② Pengiriman ke bank negara asal TKA	③ Rekening Khusus untuk Pengiriman Uang	Terima tunai di Bandara		
Rekening di Negara Asal	Ada	Tidak	adaAda			
Pengirim	PT. Asuransi	PT. Asuransi	TKA	Bandara Incheon	Bandara Gimpo	Bandara Gimhae
Penerima	Orang yang bersangkutan	Orang yang bersangkutan	Wali			
Bank	KEB, Woori, Shinhan, KB	Woori, KB	KEB, Woori, Shinhan, KB	Shinhan, KEB, KB	Woori	KEB
Biaya Pengiriman	22,000 won (biaya untuk telegram, transmisi, pengiriman, dan penukaran uang)			30,000 won (biaya penukaran uang)		

## 2. Dokumen yang Diperlukan

Formulir Aplikasi untuk Klaim Asuransi, Kartu keterangan identitas (Paspor atau Kartu Pendaftaran Orang Asing), salinan buku tabungan

## 3. Cara Permohonan

**Sasaran Asuransi** TKA yang sudah mendaftar Asuransi Jaminan Keberangkatan dan akan berangkat ke negara asal dalam 1 bulan dengan alasan habis masa bekerja, dll.

**Masa Klaim dan Cara** TKA mengklaim Asuransi dari 1 bulan sebelum jadwal keberangkatan sampai 1 hari sebelum keberangkatan

- Klaim Asuransi ke Pusat Pelayanan di PT. Asuransi Api dan Laut Samsung atau 16 Pusat Bantuan Pelanggan dari 5 PT.

Asuransi(Samsung, Hyundai, LIG, Dongbu, Hanwha)

- Saat klaim Asuransi melalui cara 「Pengiriman ke Luar Negeri」, pilihlah antara 3 pilihan berikutny:

- ① Pengiriman ke rekening TKA di negara asal
- ② Pengiriman ke bank negara asal TKA
- ③ Rekening Khusus untuk Pengiriman Uang ke Luar Negeri

## 4. Cara Penerimaan Uang Asuransi

Penerimaan uang di bank negara asal setelah kepulangan

